





Compra por internet nosotros nos encargamos del riego. [www.riegoonline.com](http://www.riegoonline.com)









CENTRO EXPERIENCIA Y ATENCION KM 2 VIA TABIO CAJICA WHATSAPP 3057065187 (precios sujetos a disponibilidad y cambio de precio sin previo aviso) Si el producto que requiere no esta aquí, consultanos.


| CODIGO | IMAGEN  | DESCRIPCION                                  |
|--------|---|--|
| ROL001 |  | Silla Galápago o Collarín. 1" x ½"           |
| ROL002 |   | Silla Galápago o Collarín. 1" x ¾" (\$6.050) |
| ROL003 |   | Silla Galápago o Collarín. 1" x 1"           |
| ROL004 |   | Silla Galápago o Collarín. 1¼" x ½"          |
| ROL005 |   | Silla Galápago o Collarín. 1¼" x ¾"          |
| ROL006 |   | Silla Galápago o Collarín. 1¼" x 1"          |
| ROL007 |   | Silla Galápago o Collarín. 1½" x ½"          |
| ROL008 |   | Silla Galápago o Collarín. 1½" x ¾"          |
| ROL009 |   | Silla Galápago o Collarín. 1½" x 1"          |
| ROL010 |   | Silla Galápago o Collarín. 2" x ½"           |
| ROL011 |   | Silla Galápago o Collarín. 2" x ¾"           |
| ROL012 |   | Silla Galápago o Collarín. 2" x 1"           |
| ROL013 |   | Silla Galápago o Collarín. 2" x 1½"          |
| ROL014 |   | Silla Galápago o Collarín. 3" x ½"           |
| ROL015 |   | Silla Galápago o Collarín. 3" x ¾"           |
| ROL016 |   | Silla Galápago o Collarín. 3"x 1 "           |
| ROL017 |   | Silla Galápago o Collarín. 3"x 1½ "          |
| ROL018 |   | Silla Galápago o Collarín. 3" A 2"           |











|        |  |
|--------|--|
| ROL019 | Silla Galápago o Collarín. 4" x ½"             |
| ROL020 | Silla Galápago o Collarín. 4" x ¾"             |
| ROL021 | Silla Galápago o Collarín. 4" x 1"             |
| ROL022 | Silla Galápago o Collarín. 4"x 1½ "            |
| ROL023 | Silla Galápago o Collarín. 4" x 2"             |
| ROL024 | Doble Silla Galápago o collarín. 1" x ½"x ½"   |
| ROL025 | Doble Silla Galápago o collarín. 1"x ¾"x ¾"    |
| ROL026 | Doble Silla Galápago o collarín. 1"x 1"x1"     |
| ROL027 | Doble Silla Galápago o collarín. 1¼" x ½" x ½" |
| ROL028 | Doble Silla Galápago o collarín. 1¼" x ¾" x ¾" |
| ROL029 | Doble Silla Galápago o collarín. 1¼" x 1" x 1" |
| ROL030 | Doble Silla Galápago o collarín. 1½"x ½"x ½"   |
| ROL031 | Doble Silla Galápago o collarín. 1½" x ¾"x ¾"  |
| ROL032 | Doble Silla Galápago o collarín. 1½" x 1" x 1" |
| ROL033 | Doble Silla Galápago o collarín. 2" x ½" x ½"  |
| ROL034 | Doble Silla Galápago o collarín. 2" x ¾" x ¾"  |
| ROL035 | Doble Silla Galápago o collarín. 2" x 1" x1"   |
| ROL036 | Doble Silla Galápago o collarín. 2"x1½" x 1½"  |
| ROL037 | Doble Silla Galápago o collarín. 3" x ½ x ½    |
| ROL038 | Doble Silla Galápago o collarín. 3" x ¾" x ¾"  |
| ROL039 | Doble Silla Galápago o collarín. 3"x 1"x 1"    |
| ROL040 | Doble Silla Galápago o collarín. 3"x 1½" x 1½" |
| ROL041 | Doble Silla Galápago o collarín. 3"x 2"x 2"    |



|        |   |   |
|--------|---|---|
| ROL042 |   | Doble Silla Galápago o collarín. 4" x ½" x ½"   |
| ROL043 |   | Doble Silla Galápago o collarín. 4" x ¾" x ¾"   |
| ROL044 |   | Doble Silla Galápago o collarín. 4" x 1" x 1"   |
| ROL045 |   | Doble Silla Galápago o collarín. 4" x 1½" x 1½" |
| ROL046 |   | Doble Silla Galápago o collarín. 4" x 2" x 2"   |
| ROL047 |    | Unión. 16 mm                                    |
| ROL048 |   | Unión. 1/2"                                     |
| ROL049 |   | Unión. 3/4"                                     |
| ROL050 |   | Unión. 1"                                       |
| ROL051 |   | Unión. 1-1/2"                                   |
| ROL052 |   | Unión. 2"                                       |
| ROL053 |   | union 3" ( union poli de 4 \$ 13500 )           |
| ROL054 |  | Unión TEE. 16 mmx16mm x16mm                     |
| ROL055 |   | Unión TEE. ½ x ½ x ½                            |
| ROL056 |   | Unión TEE. ¾ x ¾ x ½                            |
| ROL057 |   | Unión TEE. ¾ x ¾ x ¾                            |
| ROL058 |   | Unión TEE. 1 x1 x 1                             |
| ROL059 |   | Unión TEE. 1"x1"x1/2"                           |
| ROL060 |   | Unión TEE. 1-1/2"x1-1/2"x1-1/2"                 |
| ROL061 |   | Unión TEE. 2"x 2" x 2"                          |
| ROL062 |   | Union tee 3x3x3                                 |
| ROL063 |  | Acople Macho. 1/2"                              |
| ROL064 |   | Acople Macho. 3/4"                              |

|        |   |   |
|--------|---|---|
| ROL065 |    | Acople Macho. 1"  |
| ROL066 |   | acople macho 1-1/2  |
| ROL067 |   | macho poli de 2   |
| ROL068 |   | Acople Macho. 3"  |
| ROL069 |    | Acople Hembra. 3/8"   |
| ROL070 |   | Acople Hembra. 1/2"   |
| ROL071 |   | Acople Hembra. 3/4"   |
| ROL072 |   | Acople Hembra. 1"   |
| ROL073 |    | Hidrante. 3/4"  |
| ROL074 |   | Hidrante. 1"  |
| ROL075 |   | Válvula con bayoneta doble seguro. 3/4  |
| ROL076 |   | Válvula con bayoneta doble seguro. 1"   |
| ROL077 |   | Llave Bayoneta con doble seguro. 3/4  |
| ROL078 |  | Aislador Traba. Amarillo, NaranjaNegro  |
| ROL079 |   | Aislador Pera. Amarillo, NaranjaNegro   |
| ROL080 |   | Aislador Puntilla. Amarillo, NaranjaNegro   |
| ROL081 |   | Manigueta. Amarillo, NaranjaNegro   |
| ROL082 |  | ASPERSOR PLASTICO UNA SALIDA TIPO MARIPOSA MACHO 1/2"<br>REFERENCIA AM-35                   |
| ROL083 |  | ASPERSOR PLASTICO GRADUABLE MACHO DE 1/2  |
| ROL084 |  | ASPERSOR PLASTICO CON ROSCA DE ENTRADA MACHO DE 1/2" DOS<br>SALIDAS CON BOQUILLAS PLASTICAS |
| ROL085 |  | ASPERSOR PLASTICO CON CORTACHORRO 1/2" DOS SALIDAS CON<br>BOQUILLAS PLASTICAS               |









|        |   |   |
|--------|---|---|
| ROL086 |    | ASPERSOR PLASTICO MACHO DE 1/2", DOS SALIDAS CON BOQUILLAS EN BRONCE                              |
| ROL087 |   | ASPERSOR PLASTICO MACHO DE 3/4", DOS SALIDAS CON BOQUILLAS EN BRONCE                              |
| ROL088 |    | ASPERSOR PLASTICO MACHO DE 3/4", DOS SALIDAS CON BOQUILLAS PLASTICAS SIN PESA EN BRAZO DE ALCANCE |
| ROL089 |    | ASPERSOR PLASTICO MACHO DE 3/4", DOS SALIDAS CON BOQUILLAS PLASTICAS Y CORTACHORROS               |
| ROL090 |    | ASPERSOR PLASTICO GRADUABLE MACHO DE 3/4",  |
| ROL091 |    | ASPERSOR PLASTICO WOBBLER 3/4"  |
| ROL092 |   | ASPERSOR PLASTICO WOBBLER 1/2"  |
| ROL093 |    | ASPERSOR MINI WOBBLER 1/2   |
| ROL094 |   | ASPERSOR MINI SOMBRILLA ALTO ANGULO   |
| ROL095 |  | ASPERSOR POP UP 1/2"  |
| ROL096 |  | ASPERSOR PLASTICO CON ROSCA DE ENTRADA MACHO DE 1", DOS SALIDAS CON BOQUILLAS PLASTICAS           |
| ROL097 |  | ASPERSOR PLASTICO HEMBRA DE 1   |
| ROL098 |  | ASPEERSOR GRADUABLE 1"  |
| ROL099 |  | CAÑON PLASTICO 1-1/2  |
| ROL100 |   | CAÑON METALICO ROSCA BRONCE 1   |
| ROL101 |  | CAÑON METALICO DE 1" ABC  |
| ROL102 |   | CAÑON METALICO 1-1/2  |
| ROL103 |  | CAÑON METALICO 2"   |
| ROL104 |  | MICROASPERSOR PLASTICO AJUSTABLE ( 0-40 L/H)  |
| ROL105 |  | GOTERO VERDE PLASTICO AJUSTABLE (0-80 L/H )   |

|        |   |  |
|--------|---|--|
| ROL106 |    | GOTERO AUTOCOMPENSADO 2L/H   |
| ROL107 |    | GOTERO AUTOCOMPENSADO 4L/H   |
| ROL108 |    | GOTERO AUTOCOMPENSADO 8L/H   |
| ROL109 |    | GOTERO AUTOCOMPENSADO ANTIDRENAJE 2L/H                                     |
| ROL110 |    | GOTERO AUTOCOMPENSADO ANTIDRENAJE 4L/H                                     |
| ROL111 |    | GOTERO AUTOCOMPENSADO ANTIDRENAJE 8L/H                                     |
| ROL112 |    | GOTERO TIPO BANDERA 4L/H   |
| ROL113 |   | GOTERO TIPO BANDERA 8 L/H  |
| ROL114 |   | GOTERO TIPO BANDERA 16 L/H   |
| ROL115 |    | GOTERO ESTACA CURVO 2 L/H  |
| ROL116 |    | ESTRELLA PARA GOTERO   |
| ROL117 |   | MANIFOLD 4 VIAS PARA GOTERO ANTIDRENANTE                                   |
| ROL118 |  | MANIFOLD 2 VIAS PARA GOTERO ANTIDRENANTE                                   |
| ROL119 |  | MICROASPERSONOR BOQUILLA VERDE 5 MM 90 L/H                                 |
| ROL120 |  | MICROASPERSONOR 5 M.M (40-120 L/H) (RADIO 1-3 M)                           |
| ROL121 |  | MICROASPERSONOR TIPO WELDONE   |
| ROL122 |  | MICROASPERSONOR ROSCADO 1/2 (40-140 L/H) (RADIO 1,5 -4 M)                  |
| ROL123 |  | MICROASPERSONOR ROSCADO ANTIMOSQUITO 1/2                                   |
| ROL124 |  | MICROASPERSONOR GYRONET DE 3/8 MA35  |
| ROL125 |  | MICROASPERSONOR AUTOCOMPENSADO 55 L/H                                      |
| ROL126 |  | NEBULIZADOR 5 M.M (40-120 L/H) (RADIO 1-2 M)                               |
| ROL127 |  | NEBULIZADOR ROSCADO 5 M.M (20-50 L/H) (RADIO 0,4 - 0,8 M)                  |
| ROL128 |  | NEBULIZADOR ROSCADO VERDE 5 M.M 180 GRADOS (20-50 L/H) (RADIO 0,4 - 0,8 M) |

|        |   |   |
|--------|---|---|
| ROL129 |    | NEBULIZADOR 4 BOQUILLAS CON PESA Y VALVULA ANTIGOTEO                  |
| ROL130 |    | NEBULIZADOR ROSCADO 1/2 CON VALVULA ANTIGOTE                          |
| ROL131 |    | POMA 1000 HUECOS  |
| ROL132 |    | ESTACA PARA ASPERSOR DE 1/2 - 3/4                                     |
| ROL133 |    | ESTACA PLASTICA PARA MICROASPERSOR 30 CMS                             |
| ROL134 |    | ESTACA PLASTICA TIPO CLIP 33 CMS                                      |
| ROL135 |    | CONECTOR PLASTICO EN T O DE 12 M.M                                    |
| ROL136 |    | CONECTOR UNION EN PLASTICO DE 12 M.M                                  |
| ROL137 |    | CODO PLASTICO 12 M.M  |
| ROL138 |    | CONECTOR PLASTICO EN T PARA SISTEMAS DE RIEGO POR GOTEO DE 16 M.M     |
| ROL139 |   | CONECTOR UNION EN PLASTICO PARA SISTEMAS DE RIEGO POR GOTEO DE 16 M.M |
| ROL140 |  | CODO PLASTICO 16 M.M  |
| ROL141 |  | CONECTOR PARA SILLETA -MANGUERA 12X16                                 |
| ROL142 |  | CONECTOR PARA SILLETA -MANGUERA 16                                    |
| ROL143 |  | conector espigo de 12 x 16  |
| ROL144 |  | MICROUNION 5 MM   |
| ROL145 |  | MICROCONECTOR ROSCADO 5 MM  |
| ROL146 |  | TEE 5 MM  |
| ROL147 |  | Union Cinta Cinta 16 m.m  |
| ROL148 |  | Union cinta-Manguera 16 m.m   |
| ROL149 |  | Conector Arrancador Silleta - Manguera 16 m.m                         |
| ROL150 |   | Conector arrancador silleta 16 mm nacional                            |
| ROL151 |  | TAPON FINAL PARA CINTA DE GOTEO 16 M.M                                |




|        |   |  |
|--------|---|--|
| ROL152 |    | OBTURADOR 8 PARA MANGUERA DE GOTEO 16 MM                                       |
| ROL153 |    | SILLETA EN CAUCHO TIPO T 16 M.M O TIPO YOYO                                    |
| ROL154 |    | SILLETA EN CAUCHO TIPO YOYO 16 MM  |
| ROL155 |    | CONECTOR MACHO 1/2 X 16 M.M  |
| ROL156 |    | CONECTOR HEMBRA TUERCA LOCA 1/2 X 16 MM  |
| ROL157 |    | CONECTOR INICIAL PARA CINTA 16 MM  |
| ROL158 |    | TAPON PARA MANGUERA 16 MM  |
| ROL159 |    | TAPON PARA GOTERO 5 MM   |
| ROL160 |    | PONCHADOR 3 MM   |
| ROL161 |    | SACABOCADO 10 MM   |
| ROL162 |    | Minivalvula Manguera-Cinta 16 mm   |
| ROL163 |  | CONECTOR MINI VALVULA MANGUERA 16 M.M  |
| ROL164 |  | MINIVALVULA SILLETA MANGUERA 16 MM   |
| ROL165 |  | CONECTOR MINI VALVULA ESPIGO-CINTA 16 M.M                                      |
| ROL166 |  | MINIVALVULA PARA RIEGO CINTA-CINTA 16 m.m                                      |
| ROL167 |  | MINIVALVULA SILLETA - CINTA 16 SAB IATALIANA                                   |
| ROL168 |  | HIDRANTE Y BAYONETA 3/4  |
| ROL169 |  | HIDRANTE Y BAYONETA 1  |
| ROL170 |  | FILTRO EN Y DE DISCOS. (130 MICRON, 8 BAR, 5 M3/H - 22 GPM) 3/4"               |
| ROL171 |   | FILTRO EN Y DE DISCOS. (130 MICRON, 8 BAR, 6 M3/H - 26 GPM) 1"                 |
| ROL172 |   | FILTRO EN Y DE DISCOS. (130 MICRON, 8 BAR 14 M3/H - 62 GPM) 1-1/2"             |
| ROL173 |   | FILTRO EN Y DE DISCOS. (130 MICRON, 8 BAR, 25M3/H - 110 GPM) 2"                |
| ROL174 |   | FILTRO EN Y DISCOS CUERPO GRANDE SUPER 2" (130 MICRON, 8 BAR, 25 M3/H 110 GPM) |






|        |  |   |
|--------|--|---|
| ROL175 |             | FILTRO EN TEE DE DISCOS CUERPO GRANDE 2"                            |
| ROL176 |  | FILTRO EN T DE DISCOS 3" . (130 MICRON, 8 BAR, 25M3/H - 110 GPM)    |
| ROL177 |        | FILTRO DISCO DOBLE CUERPO 3"  |
| ROL178 |             | FILTRO EN Y DE MALLA. (130 MICRON, 8 BAR, 5 M3/H - 22 GPM) 3/4"     |
| ROL179 |  | FILTRO EN Y DE MALLA. (130 MICRON, 8 BAR, 6 M3/H - 26 GPM) 1"       |
| ROL180 |  | FILTRO EN Y DE MALLA. (130 MICRON, 8 BAR 14 M3/H - 62 GPM) 1-1/2"   |
| ROL181 |  | FILTRO EN Y DE MALLA . (130 MICRON, 8 BAR, 25M3/H - 110 GPM) 2"     |
| ROL182 |  | CARTUCHO DE REPUESTO FILTRO EN Y 1-1/2" DISCOS                      |
| ROL183 |  | CARTUCHO DE REPUESTO FILTRO EN Y 2" DISCOS                          |
| ROL184 |  | CARTUCHO DE REPUESTO CUERPO GRANDE FILTRO EN T 2" DISCOS            |
| ROL185 |  | CARTUCHO DE REPUESTO CUERPO GRANDE FILTRO EN T 3" DISCOS            |
| ROL186 |            | TEFLON INDUSTRIAL 15 MTS  |
| ROL187 |           | CINTA DE GOTEO ITALIANA CAL 6000 X 10 CMS X 1000 M                  |
| ROL188 |  | CINTA DE GOTEO ITALIANA CAL 6000 20 CMS X 3000 M                    |
| ROL189 |  | CINTA DE GOTEO ITALIANA CAL 6000 10 CMS X 3000 M                    |
| ROL190 |  | CINTA DE GOTEO ITALIANA CAL 6000 X 30 CMS X 3000 M                  |
| ROL191 |  | CINTA DE GOTEO ITALIANA CAL 6000 X 40 CMS X 3000 M                  |
| ROL192 |  | CINTA GOTEO ITALIANA CLIBRE 8000X010X2200                           |
| ROL193 |  | CINTA GOTEO ITALIANA CLIBRE 8000X020X2200                           |
| ROL194 |           | CINTA DE GOTEO DE PASTILLA SUPERNOVA CALIBRE 6000 X 15 CMS X 2200 M |
| ROL195 |  | CINTA DE GOTEO DE PASTILLA SUPERNOVA CALIBRE 6000 X 20 CMS X 2500 M |
| ROL196 |  | CINTA DE GOTEO DE PASTILLA SUPERNOVA CALIBRE 6000 X 20 CMS X 1000 M |





|        |   |  |
|--------|---|--|
| ROL197 |   | CINTA DE GOTEO DE PASTILLA SUPERNOVA CALIBRE<br>8000 X 15 CMS X 1800 M                 |
| ROL198 |   | CINTA DE GOTEO DE PASTILLA SUNSTREAM CALIBRE<br>8000 X 20 CMS X 900 M                  |
| ROL199 |   | CINTA DE GOTEO DE PASTILLA SUNSTREAM CALIBRE<br>8000 X 20 CMS X 2000 M                 |
| ROL200 |    | MANGUERA DE GOTERO OVALADO MACRONOVA<br>CALIBRE 32000 X 20 CMS X 500 M                 |
| ROL201 |   | MANGUERA DE GOTERO OVALADO MACRONOVA<br>CALIBRE 32000 X 30 CMS X 500 M                 |
| ROL202 |   | MANGUERA DE GOTERO AUTOCOMPENSADO 1.6 L/H<br>CALIBRE 32000 X 20 CMS X 500 M MERCURE PC |
| ROL203 |    | MANGUERA PLANA AZUL 1 X 4 BAR X 100 M  |
| ROL204 |   | MANGUERA PLANA AZUL 1-1/2 X 4 BAR X 100 M  |
| ROL205 |   | MANGUERA PLANA AZUL 2" X 4 BAR X 100 M   |
| ROL206 |   | MANGUERA PLANA AZUL 3" X 4 BAR X 100 M   |
| ROL207 |   | MANGUERA PLANA AZUL 4" X 4 BAR X 100 M   |
| ROL208 |  | FUMIGADORA DE ESPALDA PLASTICA 20 LTS  |
| ROL209 |  | MANGUERA DE FUMIGACION 8,5mm 40 BAR x 100 M  |
| ROL210 |  | TEE RAPIDA 1/2" / 20 m.m   |
| ROL211 |   | TEE RAPIDA 3/4" / 25 m.m   |
| ROL212 |   | TEE RAPIDA 1" / 32 m.m   |
| ROL213 |   | TEE RAPIDA 1-1/2" / 50 m.m   |
| ROL214 |   | TEE RAPIDA 2" / 63 m.m   |
| ROL215 |   | TEE RAPIDA 3" / 90 m.m   |
| ROL216 |   | TEE RAPIDA 4" / 110 m.m  |

|        |   |                                    |
|--------|---|------------------------------------|
| ROL217 |    | UNION RAPIDA 1/2" / 20 m.m         |
| ROL218 |   | UNON RAPIDA 3/4" / 25 m.m          |
| ROL219 |   | UNON RAPIDA 1" / 32 m.m            |
| ROL220 |   | UNON RAPIDA 1-1/2" / 50 m.m        |
| ROL221 |   | UNON RAPIDA 2" / 63 m.m            |
| ROL222 |   | UNON RAPIDA 3" / 90 m.m            |
| ROL223 |   | UNION RAPIDA DE 4" / 110 MM        |
| ROL224 |    | ADAPTADOR MACHO RAPIDO 20 x 1/2"   |
| ROL225 |   | ADAPTADOR MACHO RAPIDO 20X1"       |
| ROL226 |   | ADAPTADOR MACHO RAPIDO 25 x 3/4"   |
| ROL227 |   | ADAPTADOR MACHO RAPIDO 25X3/4      |
| ROL228 |   | ADAPTADOR MACHO RAPIDO 1"          |
| ROL229 |   | ADAPTADOR MACHO RAPIDO 50 x 1-1/2  |
| ROL230 |   | ADAPTADOR MACHO RAPIDO 63 x 2"     |
| ROL231 |  | ADAPTADOR HEMBRA RAPIDO 20 x 1/2"  |
| ROL232 |   | ADAPTADOR HEMBRA RAPIDO 25 x 1/2"  |
| ROL233 |   | ADAPTADOR HEMBRA RAPIDO 25 x 3/4"  |
| ROL234 |   | ADAPTADOR HEMBRA RAPIDO 32 x 3/4"  |
| ROL235 |   | ADAPTADOR HEMBRA RAPIDO 32 x 1"    |
| ROL236 |   | ADAPTADOR HEMBRA RAPIDO 50 x 1-1/2 |
| ROL237 |   | ADAPTADOR HEMBRA RAPIDO 63 x 2"    |
| ROL238 |   | TEE RAPIDA ITALIANA PN16 1/2"      |
| ROL239 |   | TEE RAPIDA ITALIANA PN16 3/4       |

|        |   |   |
|--------|---|---|
| ROL240 |    | TEE RAPIDA ITALIANA PN16 1"   |
| ROL241 |   | TEE RAPIDA ITALIANA PN16 1-1/2"   |
| ROL242 |   | TEE RAPIDA ITALIANA PN16 2"   |
| ROL243 |   | TEE RAPIDA ITALIANA PN10 3"   |
| ROL244 |    | UNION RAPIDA ITALIANA PN16 1/2"   |
| ROL245 |   | UNION RAPIDA ITALIANA PN16 3/4"   |
| ROL246 |   | UNION RAPIDA ITALIANA PN16 1"   |
| ROL247 |   | UNION RAPIDA ITALIANA PN16 1-1/2"   |
| ROL248 |   | UNION RAPIDA ITALIANA PN16 2"   |
| ROL249 |   | UNION RAPIDA ITALIANA PN10 3"   |
| ROL250 |  | ADAPTADOR MACHO RAPIDO ITALIANO PN 16 20 x 1/2"                                     |
| ROL251 |   | ADAPTADOR MACHO RAPIDO ITALIANO PN 16 25 x 3/4"                                     |
| ROL252 |   | ADAPTADOR MACHO RAPIDO ITALIANO PN 16 32 x 1"                                       |
| ROL253 |   | ADAPTADOR MACHO RAPIDO ITALIANO PN 16 50 x 1-1/2"                                   |
| ROL254 |   | ADAPTADOR MACHO RAPIDO ITALIANO PN 16 63 x 2"                                       |
| ROL255 |   | ADAPTADOR MACHO RAPIDO ITALIANO PN 16 90*3"   |
| ROL256 |   | ADAPTADOR MACHO RAPIDO ITALIANO PN 16 110 X 4"                                      |
| ROL257 |   |  |
| ROL258 | TEE ROSCADA RAPIDA ITALIANA PN 16 25x3/4"x25  |   |
| ROL259 | TEE ROSCADA RAPIDA ITALIANA PN 16 32x1  |   |
| ROL260 | TEE ROSCADA RAPIDA ITALIANA PN 16 50x1"1/2x50                                       |   |
| ROL261 | TEE ROSCADA RAPIDA ITALIANA PN 16 63x2"x63  |   |
| ROL262 | TEE ROSCADA RAPIDA ITALIANA PN 10 90x3"x90  |   |









|        |   |   |
|--------|---|---|
| ROL263 |    | UNION REDUCIDA ITALINA PN 16 25*20                          |
| ROL264 |   | UNION REDUCIDA ITALINA PN 16 32*25                          |
| ROL265 |   | UNION REDUCIDA ITALINA PN 16 50*32                          |
| ROL266 |   | UNION REDUCIDA ITALINA PN 16 63*50                          |
| ROL267 |   | UNION REDUCIDA ITALINA PN 10 90*63                          |
| ROL268 |    | INYECTOR VENTURY COMPLETO (MANGUERA, VALVULA Y POMA) 1/2    |
| ROL269 |   | INYECTOR VENTURY COMPLETO (MANGUERA, VALVULA Y POMA) 3/4    |
| ROL270 |   | INYECTOR VENTURY COMPLETO (MANGUERA, VALVULA Y POMA) 1"     |
| ROL271 |   | INYECTOR VENTURY COMPLETO (MANGUERA, VALVULA Y POMA) 1-1/2" |
| ROL272 |   | INYECTOR VENTURY COMPLETO (MANGUERA, DE 2" VALVULA Y POMA)  |
| ROL273 |  | VALVULA BOLA ROSCADA 1/2                                    |
| ROL274 |   | VALVULA BOLA ROSCADA 3/4                                    |
| ROL275 |   | VALVULA BOLA ROSCADA 1"                                     |
| ROL276 |   | VALVULA BOLA ROSCADA 1-1/4"                                 |
| ROL277 |   | VALVULA BOLA ROSCADA 1 -1/2"                                |
| ROL278 |   | VALVULA BOLA ROSCADA 2"                                     |
| ROL279 |   | VALVULA BOLA ROSCADA 3"                                     |
| ROL280 |   | VALVULA BOLA ROSCADA 4"                                     |
| ROL281 |   | VALVULA BOLA LISA 1/2                                       |
| ROL282 |   | VALVULA BOLA LISA 3/4                                       |
| ROL283 |   | VALVULA BOLA LISA 1"  |
| ROL284 |   | VALVULA BOLA LISA 1-1/4"                                    |

|        |   |  |
|--------|---|--|
| ROL285 |   | VALVULA BOLA LISA 1 -1/2"              |
| ROL286 |   | VALVULA BOLA LISA 2"                   |
| ROL287 |   | VALVULA BOLA LISA 3"                   |
| ROL288 |   | VALVULA BOLALISA 4"                    |
| ROL289 |    | VALVULA DE PIE ROSCADA PLASTICA 1"     |
| ROL290 |   | VALVULA DE PIE ROSCADA PLASTICA 1-1/2" |
| ROL291 |   | VALVULA DE PIE ROSCADA PLASTICA 2"     |
| ROL292 |   | VALVULA DE PIE ROSCADA PLASTICA DE 3"  |
| ROL293 |   | VALVULA DE PIE ROSCADA PLASTICA 4"     |
| ROL294 |   | UNION PVC ROSCADA 1/2                  |
| ROL295 |   | UNION PVC ROSCADA 3/4                  |
| ROL296 |   | UNION PVC ROSCADA 1"                   |
| ROL297 |   | UNION PVC ROSCADA 1-1/2"               |
| ROL298 |   | UNION PVC ROSCADA 2"                   |
| ROL299 |  | REDUCCION COPA PVC ROSCADA 3/4 X 1/2   |
| ROL300 |   | REDUCCION COPA PVC ROSCADA 1 X 1/2     |
| ROL301 |   | REDUCCION COPA PVC ROSCADA 1 X 3/4     |
| ROL302 |  | CODO PVC ROSCADO DE 1/2                |
| ROL303 |   | CODO PVC ROSCADO 3/4                   |
| ROL304 |   | CODO PVC ROSCADO 1"                    |
| ROL305 |   | CODO PVC ROSCADO 1-1/2"                |
| ROL306 |   | CODO PVC ROSCADO 2"                    |
| ROL307 |   | TEE PVC ROSCADO 1/2                    |

|        |   |   |
|--------|---|---|
| ROL308 |    | TEE PVC ROSCADO 3/4                     |
| ROL309 |   | TEE PVC ROSCADO 1"                      |
| ROL310 |   | TEE PVC ROSCADO 1-1/2"                  |
| ROL311 |   | TEE PVC ROSCADO 2"                      |
| ROL312 |    | NIPLE PVC ROSCADO 1/2                   |
| ROL313 |   | NIPLE PVC ROSCADO 3/4                   |
| ROL314 |   | NIPLE PVC ROSCADO 1                     |
| ROL315 |   | NIPLE ROSCADO PVC DE 1-1/2 "            |
| ROL316 |   | NIPLE PVC ROSCADO 2"                    |
| ROL317 |    | REDUCCION BUSHING PVC ROSCADO 3/4 X 1/2 |
| ROL318 |   | REDUCCION BUSHING PVC ROSCADO 1" X 1/2  |
| ROL319 |   | REDUCCION BUSHING PVC ROSCADO 1" X 3/4  |
| ROL320 |  | TAPON MACHO PVC ROSCADO 1/2             |
| ROL321 |   | TAPON MACHO PVC ROSCADO 3/4             |
| ROL322 |   | TAPON MACHO PVC ROSCADO 1"              |
| ROL323 |   | TAPON MACHO PVC ROSCADO DE 1-1/2        |
| ROL324 |   | TAPON MACHO PVC ROSCADO 2"              |
| ROL325 |  | NIPLE REDUCIDO PVC 3/4 X 1/2            |
| ROL326 |   | NIPLE REDUCIDO PVC 1 X 1/2              |
| ROL327 |   | NIPLE REDUCIDO PVC 1 X 3/4              |
| ROL328 |   | UNIVERSAL PVC LISA 1/2"                 |
| ROL329 |   | UNIVERSAL PVC LISA 3/4"                 |
| ROL330 |   | UNIVERSAL PVC LISA 1"                   |



|        |   |  |
|--------|---|--|
| ROL331 |    | UNIVERSAL PVC LISA DE 1-1/4                      |
| ROL332 |   | UNIVERSAL PVC LISA 1-1/2"                        |
| ROL333 |   | UNIVERSAL PVC LISA 2"                            |
| ROL334 |   | UNIVERSAL PVC LISA 3"                            |
| ROL335 |   | UNIVERSAL PVC LISA 4"                            |
| ROL336 |    | CODO CALLE PVC DE 1/2                            |
| ROL337 |   | CODO CALLE PVC DE 3/4                            |
| ROL338 |   | CODO CALLE PVC DE 1                              |
| ROL339 |    | INSERTO PVC DE 1/2                               |
| ROL340 |   | INSERTO PVC DE 3/4                               |
| ROL341 |   | INSERTO PVC DE 1                                 |
| ROL342 |   | INSERTO PVC DE 1-1/2                             |
| ROL343 |   | INSERTO PVC DE 2                                 |
| ROL344 |  | UNION RAPIDA PF DE 16 MM                         |
| ROL345 |  | ADAPTADOR MACHO RAPIDO PF DE 16 MM               |
| ROL346 |  | ADAPTADOR HEMBRA RAPIDO PF 16 MM                 |
| ROL347 |  | VALVULA DE ALIVIO O VENTOSA 1/2                  |
| ROL348 |  | VALVULA DE ALIVIO O VENTOSA 3/4"                 |
| ROL349 |   | VALVULA DE ALIVIO O VENTOSA 1"                   |
| ROL350 |  | VALVULA DE ALIVIO O VENTOSA DOBLE EFECTO 1"      |
| ROL351 |   | VALVULA DE ALIVIO O VENTOSA DOBLE EFECTO 1- 1/2" |
| ROL352 |   | VALVULA DE ALIVIO O VENTOSA DOBLE EFECTO 2"      |
| ROL353 |  | CONTROLADOR DE RIEGO JARDINERO                   |









|        |   |  |
|--------|---|--|
| ROL354 |    | MANOMETRO GLICERINA 0 A 60 CONEXIÓN 1/4 NPT      |
| ROL355 |   | MANOMETRO GLICERINA 0 A 100 CONEXIÓN 1/4 NPT     |
| ROL356 |   | MANOMETRO GLICERINA 0 A 150 CONEXIÓN 1/4 NPT     |
| ROL357 |   | MANOMETRO GLICERINA 0 A 200 PSI CONEXIÓN 1/4 NPT |
| ROL358 |    | CONECTOR PLASTICO PARA MANOMETRO DE 1/4 X 1/2    |
| ROL359 |    | CONECTOR BRONCE PARA MANOMETRO 1/4 H X 1/4 M     |
| ROL360 |    | FLUJOMETRO ROSCA HEMBRA 3/4" 40-400 L/H          |
| ROL361 |   | FLUJOMETRO 1" ROSCA HEMBRA 60-600 L/H            |
| ROL362 |   | FLUJOMETRO ROSCA HEMBRA 0,4 -40 M3/H             |
| ROL363 |    | REGULADOR DE PRESION 3/4 25 PSI                  |
| ROL364 |   | REGULADOR DE PRESION DE 1" 25 PSI                |
| ROL365 |  | PIEZA TIPO A EN ALUMINIO DE 1-1/2                |
| ROL366 |   | PIEZA TIPO A EN ALUMINIO DE 2                    |
| ROL367 |   | PIEZA TIPO A EN ALUMINIO DE 3                    |
| ROL368 |   | PIEZA TIPO A EN ALUMINIO DE 4                    |
| ROL369 |  | PIEZA EN ALUMINIO TIPO B DE 1-1/2                |
| ROL370 |   | PIEZA EN ALUMINIO TIPO B DE 2                    |
| ROL371 |   | PIEZA EN ALUMINIO TIPO B DE 3                    |
| ROL372 |   | PIEZA EN ALUMINIO TIPO B DE 4                    |
| ROL373 |  | PIEZA EN ALUMINIO TIPO C DE 1                    |
| ROL374 |   | PIEZA EN ALUMINIO TIPO C DE 1-1/2                |
| ROL375 |   | PIEZA EN ALUMINIO TIPO C DE 2                    |
| ROL376 |   | PIEZA EN ALUMINIO TIPO C DE 3                    |


|        |   |   |
|--------|---|---|
| ROL377 |   | PIEZA EN ALUMINIO TIPO C DE 4   |
| ROL378 |    | PIEZA EN ALUMINIO TIPO D DE 1-1/2   |
| ROL379 |   | PIEZA EN ALUMINIO TIPO D DE 2   |
| ROL380 |   | PIEZA EN ALUMINIO TIPO D DE 3   |
| ROL381 |   | PIEZA EN ALUMINIO TIPO D DE 4   |
| ROL382 |   |  |
| ROL383 | PIEZA EN ALUMINO TIPO DC DE 2   |   |
| ROL384 | PIEZA EN ALUMINO TIPO DC DE 3   |   |
| ROL385 | PIEZA EN ALUMINO TIPO DC DE 4   |   |
| ROL386 |  | PIEZA EN ALUMINIO TIPO E DE 1   |
| ROL387 |   | PIEZA EN ALUMINIO TIPO E DE 1-1/2   |
| ROL388 |   | PIEZA EN ALUMINIO TIPO E DE 2   |
| ROL389 |   | PIEZA EN ALUMINIO TIPO E DE 3   |
| ROL390 |   | PIEZA EN ALUMINIO TIPO E DE 4   |
| ROL391 |  | PIEZA EN ALUMINIO TIPO F DE 1   |
| ROL392 |   | PIEZA EN ALUMINIO TIPO F DE 1-1/2   |
| ROL393 |   | PIEZA EN ALUMINIO TIPO F DE 2   |
| ROL394 |   | PIEZA EN ALUMINIO TIPO F DE 3   |
| ROL395 |   | PIEZA EN ALUMINIO TIPO F DE 4   |
| ROL396 |  | Abrazadera de 1/2   |
| ROL397 |   | ABRAZADERA 1" 28-30 -501  |
| ROL398 |   | ABRAZADERA 31-33 - 502  |
| ROL399 |   | ABRAZADERA 34-36 - 503  |


|        |   |                                   |
|--------|---|-----------------------------------|
| ROL400 |   | ABRAZADERA 1,1/4" 37-40 - 504     |
| ROL401 |   | ABRAZADERA 40-44 - 505            |
| ROL402 |    | ABRAZADERA 44-48 - 506 1-1/2      |
| ROL403 |   | ABRAZADERA 1,1/2" 49-52 507 1-1/2 |
| ROL404 |   | ABRAZADERA 1,3/4" 52-57 508 2"    |
| ROL405 |   | ABRAZADERA 2" 57-62 509           |
| ROL406 |   | ABRAZADERA 2,1/2" 62-67 510       |
| ROL407 |   | ABRAZADERA 67-72 511              |
| ROL408 |   | ABRAZADERA 2,3/4" 72-78 512       |
| ROL409 |   | ABRAZADERA 78-84 513              |
| ROL410 |   | ABRAZADERA 3" 84-90 514           |
| ROL411 |   | ABRAZADERA 3,1/2" 90-96 515       |
| ROL412 |   | ABRAZADERA 96-102 516             |
| ROL413 |   | ABRAZADERA 102-108 517            |
| ROL414 |   | ABRAZADERA 108-114 518            |
| ROL415 |   | ABRAZADERA 4" 114-120 519         |
| ROL416 |  | CODO GALVANIZADO 1/4"             |
| ROL417 |   | CODO GALVANIZADO 3/8"             |
| ROL418 |   | CODO GALVANIZADO 1/2"             |
| ROL419 |   | CODO GALVANIZADO 3/4"             |
| ROL420 |   | CODO GALVANIZADO 1"               |
| ROL421 |   | CODO GALVANIZADO 1 1/4"           |
| ROL422 |   | CODO GALVANIZADO 1 1/2"           |

|        |   |                         |
|--------|---|-------------------------|
| ROL423 |   | CODO GALVANIZADO 2"     |
| ROL424 |   | CODO GALVANIZADO 2 1/2" |
| ROL425 |   | CODO GALVANIZADO 3"     |
| ROL426 |   | CODO GALVANIZADO 4"     |
| ROL427 |   | CODO GALVANIZADO 6"     |
| ROL428 |    | UNION 1/4"              |
| ROL429 |   | UNION 3/8"              |
| ROL430 |   | UNION 1/2"              |
| ROL431 |   | UNION 3/4"              |
| ROL432 |   | UNION 1 "               |
| ROL433 |   | UNION 1 1/4"            |
| ROL434 |   | UNION 1 1/2"            |
| ROL435 |   | UNION 2"                |
| ROL436 |   | UNION 2 1/2"            |
| ROL437 |   | UNION 3"                |
| ROL438 |   | UNION 4"                |
| ROL439 |   | UNION 6"                |
| ROL440 |  | TEE 1/4"                |
| ROL441 |   | TEE 3/8"                |
| ROL442 |   | TEE 1/2"                |
| ROL443 |   | TEE 3/4"                |
| ROL444 |   | TEE 1"                  |
| ROL445 |   | TEE 1 1/4"              |

|        |   |                 |
|--------|---|-----------------|
| ROL446 |    | TEE 1 1/2"      |
| ROL447 |   | TEE 2"          |
| ROL448 |   | TEE 2 1/2"      |
| ROL449 |   | TEE 3           |
| ROL450 |   | TEE 4"          |
| ROL451 |   | TEE 6"          |
| ROL452 |   | SEMICODO 1/4"   |
| ROL453 |   | SEMICODO 3/8"   |
| ROL454 |   | SEMICODO 1/2"   |
| ROL455 |   | SEMICODO 3/4"   |
| ROL456 |   | SEMICODO 1"     |
| ROL457 |   | SEMICODO 1 1/4" |
| ROL458 |   | SEMICODO 1 1/2" |
| ROL459 |   | SEMICODO 2"     |
| ROL460 |   | SEMICODO 2 1/2" |
| ROL461 |   | SEMICODO 3"     |
| ROL462 |   | SEMICODO 4"     |
| ROL463 |   | SEMICODO 6"     |
| ROL464 |  | UNIVERSAL 1/4"  |
| ROL465 |   | UNIVERSAL 3/8"  |
| ROL466 |   | UNIVERSAL 1/2"  |
| ROL467 |   | UNIVERSAL 3/4"  |
| ROL468 |   | UNIVERSAL 1"    |

|        |   |                    |
|--------|---|--------------------|
| ROL469 |    | UNIVERSAL 1 1/4"   |
| ROL470 |   | UNIVERSAL 1 1/2"   |
| ROL471 |   | UNIVERSAL 2"       |
| ROL472 |   | UNIVERSAL 2 1/2"   |
| ROL473 |   | UNIVERSAL 3"       |
| ROL474 |   | UNIVERSAL 4"       |
| ROL475 |   | TAPON COPA 1/4"    |
| ROL476 |   | TAPON COPA 3/8"    |
| ROL477 |   | TAPON COPA 1/2"    |
| ROL478 |    | TAPON COPA 3/4"    |
| ROL479 |   | TAPON COPA 1"      |
| ROL480 |   | TAPON COPA 1 1/4"  |
| ROL481 |   | TAPON COPA 1 1/2"  |
| ROL482 |   | TAPON COPA 2"      |
| ROL483 |   | TAPON COPA 2 1/2"  |
| ROL484 |   | TAPON COPA 3"      |
| ROL485 |   | TAPON COPA 4"      |
| ROL486 |   | TAPON MACHO 1/4"   |
| ROL487 |   | TAPON MACHO 3/8"   |
| ROL488 |   | TAPON MACHO 1/2"   |
| ROL489 |   | TAPON MACHO 3/4"   |
| ROL490 |  | TAPON MACHO 1"     |
| ROL491 |   | TAPON MACHO 1 1/4" |

|        |   |                               |
|--------|---|-------------------------------|
| ROL492 |   | TAPON MACHO 1 1/2"            |
| ROL493 |   | TAPON MACHO 2"                |
| ROL494 |   | TAPON MACHO 2 1/2"            |
| ROL495 |   | TAPON MACHO 3"                |
| ROL496 |   | TAPON MACHO 4"                |
| ROL497 |   | TAPON MACHO 6"                |
| ROL498 |  | BUSHING 3/8 x 1/4             |
| ROL499 |   | BUSHING 1/2 x 3/8             |
| ROL500 |   | BUSHING 1/2 x 1/4             |
| ROL501 |   | BUSHING 3/4 x 1/4             |
| ROL502 |   | BUSHING 3/4 x 1/2             |
| ROL503 |   | BUSHING 3/4 x 3/8             |
| ROL504 |   | BUSHING 1 x 1/2 - 3/8         |
| ROL505 |   | BUSHING 1 x 3/4 1/2           |
| ROL506 |   | BUSHING 1 1/4 x 1/2 - 3/4 - 1 |
| ROL507 |   | BUSHING 1 1/2 HASTA 1 1/4     |
| ROL508 |   | BUSHING 2 HASTA 1 1/2         |
| ROL509 |   | BUSHING 2 1/2 x 1 1/2 - 2     |
| ROL510 |   | BUSHING 3 x 1 1/2 - 2         |
| ROL511 |   | BUSHING 3 x 2 1/2             |
| ROL512 |   | BUSHING 4 x 2 - 2 1/2 - 3     |
| ROL513 | BUSHING 6 x 3 - 4   |                               |
| ROL514 |   | COPA 3/8 x 1/4                |

|        |   |                                  |
|--------|---|----------------------------------|
| ROL515 |   | COPA 1/2 x 1/4                   |
| ROL516 |   | COPA 1/2 x 3/8                   |
| ROL517 |   | COPA 3/4 x 1/2 - 3/8             |
| ROL518 |   | COPA 1 x 1/2 - 3/4               |
| ROL519 |   | COPA 1 1/4 x 1/2                 |
| ROL520 |   | COPA 1 1/4 x 3/4                 |
| ROL521 |   | COPA 1 1/4 x 1                   |
| ROL522 |   | COPA 1 1/2 HASTA 1 1/4           |
| ROL523 |   | COPA 2 x 1/2 - 3/4               |
| ROL524 |  | COPA 2 x 1                       |
| ROL525 |   | COPA 2 x 1 1/4 - 1 1/2           |
| ROL526 |   | COPA 2 1/2 x 1 1/4               |
| ROL527 |   | COPA 2 1/2 x 1 1/2               |
| ROL528 |   | COPA 2 1/2 x 2                   |
| ROL529 |   | COPA 3 x 1 1/2 - 2               |
| ROL530 |   | COPA 3 x 2 1/2                   |
| ROL531 |   | COPA 4 x 2                       |
| ROL532 |   | COPA 4 x 3                       |
| ROL533 |   | COPA 6 x 2                       |
| ROL534 |   | Niple galvanizado de 1/4 x 1-1/2 |
| ROL535 |   | Niple galvanizado de 3/8 x 1-1/2 |
| ROL536 |   | Niple galvanizado de 1/2 x 1-1/2 |
| ROL537 |   | Niple galvanizado de 3/4 x 1-1/2 |



|        |                 |  |
|--------|-----------------|--|
| ROL538 |                 | Niple Galvanizado de 1" x 1-1/2"               |
| ROL539 |                 | Niple Galvanizado de 1" x 2"                   |
| ROL540 |                 | Niple galvanizado de 1 x 4                     |
| ROL541 |                 | Niple Gañlvanizado de 1" x 6"                  |
| ROL542 |                 | Niple Galvanizado de 1" x 12"                  |
| ROL543 |                 | Niple Galvanizado de 1-1/2 " x 1-1/2"          |
| ROL544 |                 | Niple Galvanizado de 1-1/2 " x 2"              |
| ROL545 |                 | Niple Galvanizado de 1-1/2 " x 4"              |
| ROL546 |                 | Niple Gañlvanizado de 1-1/2 " x 6"             |
| ROL547 |                 | Niple Galvanizado de 1-1/2 " x 12"             |
| ROL548 |                 | Niple Galvanizado de 2 " x 1-1/2"              |
| ROL549 |                 | Niple Galvanizado de 2 " x 4"                  |
| ROL550 |                 | Niple Galvanizado de 2 " x 6"                  |
| ROL551 |                 | Niple Gañlvanizado de 3 " x 3"                 |
| ROL552 |                 | Niple Galvanizado de 3 " x 4"                  |
| ROL553 |                 | Niple galvanizado de 3" x 6"                   |
| ROL554 |                 | Niple Galvabizado de 4 x 3                     |
| ROL555 | <b>TUBO PVC</b> | metro tubo pvc 1/2 rde 9                       |
| ROL556 |                 | metro tubo pvc 3/4 rde 11                      |
| ROL557 |                 | metro tubo pvc rde 13.5 x 1                    |
| ROL558 |                 | metro tubo pvc rde 21 x 1                      |
| ROL559 |                 | Metro tubo pvc RDE 26 (200 PSI) 1"             |
| ROL560 |                 | Metro tubo pvc Presion RDE 21 (200 PSI) 1-1/4" |

|        |                                 |   |
|--------|---------------------------------|---|
| ROL561 |                                 | Metro tubo pvc Presion RDE 26 (200 PSI) 1-1/2 "         |
| ROL562 |                                 | Metro tubo pvc riego Unión Mecánica RDE 41 (100 PSI) 2" |
| ROL563 |                                 | Metro tubo pvc riego Unión Mecánica RDE 41 (100 PSI) 3" |
| ROL564 |                                 | Metro Tubo pvc presion presion de 4                     |
| ROL565 | <b>ADAPTADOR HEMBRA<br/>PVC</b> | Adaptador Hembra 1/2"                                   |
| ROL566 |                                 | Adaptador Hembra 3/4"                                   |
| ROL567 |                                 | Adaptador Hembra 1"                                     |
| ROL568 |                                 | Adaptador Hembra 1 1/4"                                 |
| ROL569 |                                 | Adaptador Hembra 1 1/2"                                 |
| ROL570 |                                 | Adaptador Hembra 2"                                     |
| ROL571 |                                 | Adaptador Hembra 2 1/2"                                 |
| ROL572 |                                 | Adaptador Hembra 3"                                     |
| ROL573 |                                 | Adaptador Hembra 4"                                     |
| ROL574 |                                 | <b>ADAPTADOR MACHO<br/>PPC</b>                          |
| ROL575 | Adaptador Macho 3/4"            |   |
| ROL576 | Adaptador Macho 1"              |   |
| ROL577 | Adaptador Macho 1 1/4"          |   |
| ROL578 | Adaptador macho 1 1/2"          |   |
| ROL579 | Adaptador macho pvc 2           |   |
| ROL580 | Adaptador Macho 2 1/2"          |   |
| ROL581 | Adaptador Macho 3"              |   |
| ROL582 | Adaptador Macho 4"              |   |
| ROL583 |                                 |   |




|        |                      |                              |
|--------|----------------------|------------------------------|
| ROL584 |                      | Buje soldado 1 "x 1/2"       |
| ROL585 |                      | Buje soldado 1" x 3/4"       |
| ROL586 |                      | Buje soldado 1 1/4" x 1/2"   |
| ROL587 |                      | Buje soldado 1 1/4" x 3/4"   |
| ROL588 |                      | Buje soldado 1 1/4" x 1"     |
| ROL589 |                      | Buje soldado 1 1/2" x 1/2"   |
| ROL590 |                      | Buje soldado 1 1/2" x 3/4"   |
| ROL591 |                      | Buje soldado 1 1/2" x 1"     |
| ROL592 |                      | Buje soldado 1 1/2" x 1 1/4" |
| ROL593 |                      | Buje soldado 2" x 1/2"       |
| ROL594 | <b>BUJE PVC LISO</b> | Buje soldado 2" x 3/4"       |
| ROL595 |                      | Buje soldado 2" x 1"         |
| ROL596 |                      | Buje soldado 2" x 1 1/4"     |
| ROL597 |                      | Buje soldado 2" x 1 1/2"     |
| ROL598 |                      | Buje soldado 2 1/2" x 1 1/2" |
| ROL599 |                      | Buje soldado 2 1/2" x 2"     |
| ROL600 |                      | Buje soldado 3 x 1-1/2       |
| ROL601 |                      | Buje soldado 3" x 2"         |
| ROL602 |                      | Buje soldado 3" x 2 1/2"     |
| ROL603 |                      | Buje soldado 4" x 2"         |
| ROL604 |                      | Buje soldado 4" x 2 1/2"     |
| ROL605 |                      | Buje soldado 4" x 3"         |
| ROL606 |                      | Buje soldado 6"X 4"          |

|        |                         |                             |
|--------|-------------------------|-----------------------------|
| ROL607 | <b>BUJE PVC ROSCADO</b> | Buje roscado 1/2"x1/4"      |
| ROL608 |                         | Buje Roscado 1/2"x3/8"      |
| ROL609 |                         | Buje roscado 3/4"x1/2"      |
| ROL610 |                         | Buje roscado 1"x1/2"        |
| ROL611 |                         | Buje roscado 1"x3/4"        |
| ROL612 |                         | Buje roscado 1 1/4"x1/2"    |
| ROL613 |                         | Buje roscado 1 1/4"x3/4"    |
| ROL614 |                         | Buje roscado 1 1/4"x1"      |
| ROL615 |                         | Buje roscado 1 1/2"x 1/2"   |
| ROL616 |                         | Buje roscado 1 1/2"x 3/4"   |
| ROL617 |                         | Buje roscado 1 1/2"x1"      |
| ROL618 |                         | Buje roscado 1 1/2" x1 1/4" |
| ROL619 |                         | Buje roscado 2"x3/4"        |
| ROL620 |                         | Buje roscado 2"x1"          |
| ROL621 |                         | Buje roscado 2 x 1-1/4      |
| ROL622 |                         | Buje roscado 2"x1 1/2"      |
| ROL623 |                         | Buje roscado 2 1/2"x1"      |
| ROL624 |                         | Buje roscado 2 1/2"x2"      |
| ROL625 |                         | Buje roscado 3"x2"          |
| ROL626 |                         | Buje roscado de 4x2         |
| ROL627 |                         | Codo 90 ° 1/2"              |
| ROL628 |                         | Codo 90 ° 3/4"              |
| ROL629 |                         | Codo 90 ° 1"                |



|        |                               |                                    |
|--------|-------------------------------|------------------------------------|
| ROL630 | <b>CODO PVC 90<br/>GRADOS</b> | Codo 90 ° 1 1/4"                   |
| ROL631 |                               | Codo 90 ° 1 1/2"                   |
| ROL632 |                               | Codo 90 ° 2"                       |
| ROL633 |                               | Codo 90 ° 2 1/2"                   |
| ROL634 |                               | Codo 90 ° 3"                       |
| ROL635 |                               | Codo 90 ° 4"                       |
| ROL636 |                               | Codo 90 ° 6"                       |
| ROL637 |                               | <b>SEMI CODO PVC 45<br/>GRADOS</b> |
| ROL638 | Codo 45 ° 3/4"                |                                    |
| ROL639 | Codo 45 ° 1 "                 |                                    |
| ROL640 | Codo 45 ° 1 1/4"              |                                    |
| ROL641 | Codo 45 ° 1 1/2"              |                                    |
| ROL642 | Codo 45 ° 2"                  |                                    |
| ROL643 | Codo 45 ° 2 1/2"              |                                    |
| ROL644 | Codo 45 ° 3"                  |                                    |
| ROL645 | Codo 45 ° 4"                  |                                    |
| ROL646 | Codo 45 ° 6"                  |                                    |
| ROL647 | <b>TAPON PVC ROSCADO</b>      | Tapon roscado 1/2"                 |
| ROL648 |                               | Tapon roscado 3/4"                 |
| ROL649 |                               | Tapon roscado 1 "                  |
| ROL650 |                               | Tapon roscado 1 1/4"               |
| ROL651 |                               | Tapon roscado 1 1/2"               |
| ROL652 |                               | Tapon roscado 2"                   |



|        |                       |                      |
|--------|-----------------------|----------------------|
| ROL653 |                       | Tapon roscado 2 1/2" |
| ROL654 |                       | Tapon roscado 3"     |
| ROL655 |                       | Tapon roscado 4"     |
| ROL656 | <b>TAPON PVC LISO</b> | Tapon soldado 1/2"   |
| ROL657 |                       | Tapon soldado 3/4"   |
| ROL658 |                       | Tapon soldado 1"     |
| ROL659 |                       | Tapon soldado 1 1/4" |
| ROL660 |                       | Tapon soldado 1 1/2" |
| ROL661 |                       | Tapon soldado 2"     |
| ROL662 |                       | Tapon soldado 2 1/2" |
| ROL663 |                       | Tapon soldado 3"     |
| ROL664 |                       | Tapon soldado 4"     |
| ROL665 |                       | <b>TEE PVC</b>       |
| ROL666 | Tee 3/4"              |                      |
| ROL667 | Tee 1"                |                      |
| ROL668 | Tee 1 1/4"            |                      |
| ROL669 | Tee 1 1/2"            |                      |
| ROL670 | Tee 2"                |                      |
| ROL671 | Tee 2 1/2"            |                      |
| ROL672 | Tee 3"                |                      |
| ROL673 | Tee 4"                |                      |
| ROL674 | Tee 6"                |                      |
| ROL675 |                       | Union 1/2"           |



|        |  |                                       |
|--------|--|---------------------------------------|
| ROL676 | <b>UNION PVC</b>                         | Union 3/4"                            |
| ROL677 |  | Union 1"                              |
| ROL678 |  | Union 1-1/4                           |
| ROL679 |  | Union 1-1/2                           |
| ROL680 |  | Union 2"                              |
| ROL681 |  | Union 2 1/2"                          |
| ROL682 |  | Union 3"                              |
| ROL683 |  | Union 4"                              |
| ROL684 |  | <b>UNIVERSAL PVC<br/>PRESION LISA</b> |
| ROL685 | Universal 3/4" lisa                      |                                       |
| ROL686 | universal 1" lisa                        |                                       |
| ROL687 | Universal 1 1/4" lisa                    |                                       |
| ROL688 | Universal 1 1/2" lisa                    |                                       |
| ROL689 | Universal 2" lisa                        |                                       |
| ROL690 | universal lisa de 3                      |                                       |
| ROL691 | universal lisa de 4                      |                                       |
| ROL692 | <b>UNIVERSAL PVC<br/>ROSCADA PRESION</b> |                                       |
| ROL693 |  | Universal 3/4" roscada                |
| ROL694 |  | universal 1" roscada                  |
| ROL695 |  | Universal 1 1/4" roscada              |
| ROL696 |  | Universal 1 1/2" roscada              |
| ROL697 |  | Universal 2" rosca de                 |
| ROL698 |  | universal roscar de 3                 |






|        |   |   |
|--------|---|---|
| ROL699 |   | universal roscar de 4                     |
| ROL700 |    | Collar derivacion 2 x 1/2                 |
| ROL701 |   | Collar derivacion 3 x 1/2                 |
| ROL702 |   | Collar derivacion 4 x 1/2                 |
| ROL703 |   | Collar derivacion 6 x 1/2                 |
| ROL704 |   | Collar derivacion 2 x 3/4                 |
| ROL705 |   | Collar derivacion 3x 3/4                  |
| ROL706 |   | Collar derivacion 4 x 3/4                 |
| ROL707 |   | Collar derivacion 6 x 3/4                 |
| ROL708 |  | valvula bola roscar pvc liviano pcp 1/2   |
| ROL709 |   | valvula bola roscar pvc liviano pcp 3/4   |
| ROL710 |   | valvula bola roscar pvc liviano pcp 1/2   |
| ROL711 |   | valvula bola roscar pvc liviano pcp 1-1/4 |
| ROL712 |   | valvula bola roscar pvc liviano pcp 1-1/2 |
| ROL713 |   | valvula bola roscar pvc liviano pcp 2     |
| ROL714 |  | valvula bola soldar pcp pesada 1/2        |
| ROL715 |   | valvula bola soldar pcp pesada 3/4        |
| ROL716 |   | valvula bola soldar pcp pesada 1          |
| ROL717 |   | valvula bola soldar pcp pesada 1-1/4      |
| ROL718 |   | valvula bola soldar pcp pesada 1-1/2      |
| ROL719 |   | valvula bola soldar pcp pesada 2          |
| ROL720 |   | valvula bola roscar pcp pesada 1/2        |
| ROL721 |   | valvula bola roscar pcp pesada 3/4        |







|        |   |                                      |
|--------|---|--------------------------------------|
| ROL722 |   | valvula bola roscar pcp pesada 1     |
| ROL723 |   | valvula bola roscar pcp pesada 1-1/4 |
| ROL724 |   | valvula bola roscar pcp pesada 1-1/2 |
| ROL725 |   | valvula bola roscar pcp pesada 2     |
| ROL726 |    | VALVULAS DE PIE O GRANADA. 1"        |
| ROL727 |   | VALVULAS DE PIE O GRANADA. 1¼"       |
| ROL728 |   | VALVULAS DE PIE O GRANADA. 1 ½"      |
| ROL729 |   | VALVULAS DE PIE O GRANADA. 2"        |
| ROL730 |   | VALVULAS DE PIE O GRANADA. 3"        |
| ROL731 |   | VALVULAS DE PIE O GRANADA. 4"        |
| ROL732 |   | VALVULAS DE PIE O GRANADA. 5"        |
| ROL733 |   | VALVULAS DE PIE O GRANADA. 6"        |
| ROL734 |  | ACOPLES MACHOS. ½" ALUMINIO          |
| ROL735 |   | ACOPLES MACHOS. ¾" ALUMINIO          |
| ROL736 |   | ACOPLES MACHOS. 1" ALUMINIO          |
| ROL737 |   | ACOPLES MACHOS. 1¼" ALUMINIO         |
| ROL738 |   | ACOPLES MACHOS. 1 ½" ALUMINIO        |
| ROL739 |   | ACOPLES MACHOS. 2" ALUMINIO          |
| ROL740 |   | ACOPLES MACHOS. 2 ½" ALUMINIO        |
| ROL741 |   | ACOPLES MACHOS. 3" ALUMINIO          |
| ROL742 |   | ACOPLES MACHOS. 4" ALUMINIO          |
| ROL743 |   | ACOPLES MACHOS. 5" ALUMINIO          |
| ROL744 |   | ACOPLES MACHOS. 6" ALUMINIO          |

|        |   |                                      |
|--------|---|--------------------------------------|
| ROL745 |    | UNIONES . ½"                         |
| ROL746 |   | UNIONES . ¾                          |
| ROL747 |   | UNIONES . 1"                         |
| ROL748 |   | UNIONES . 1¼"                        |
| ROL749 |   | UNIONES . 1 ½"                       |
| ROL750 |   | UNIONES 2"                           |
| ROL751 |   | UNIONES . 2 ½                        |
| ROL752 |   | UNIONES . 3"                         |
| ROL753 |   | UNIONES . 4"                         |
| ROL754 |   | UNIONES . 5"                         |
| ROL755 |   | UNIONES . 6"                         |
| ROL756 |   | UNIONES . 8"                         |
| ROL757 |   | UNIONES . 10"                        |
| ROL758 |   | UNIONES . 12"                        |
| ROL759 |  | EMPAQUES PARA ACOPLES RAPIDOS. ½ Y ¾ |
| ROL760 |   | EMPAQUES PARA ACOPLES RAPIDOS. 1"    |
| ROL761 |   | EMPAQUES PARA ACOPLES RAPIDOS. 1 ¼   |
| ROL762 |   | EMPAQUES PARA ACOPLES RAPIDOS. 1 ½   |
| ROL763 |   | EMPAQUES PARA ACOPLES RAPIDOS. 2"    |
| ROL764 |   | EMPAQUES PARA ACOPLES RAPIDOS. 2 ½"  |
| ROL765 |   | EMPAQUES PARA ACOPLES RAPIDOS. 3"    |
| ROL766 |   | EMPAQUES PARA ACOPLES RAPIDOS. 4"    |
| ROL767 |   | EMPAQUES PARA ACOPLES RAPIDOS. 6"    |








|        |   |  |
|--------|---|--|
| ROL768 |   | TEE ESPIGO EN ALUMINIO. 1" X 1" X 1"         |
| ROL769 |   | TEE ESPIGO ALUMINIO DE 1-1/2 X 1-1/2 X 1-1/2 |
| ROL770 |   | TEE ESPIGO ALUMINIO 2 X 1                    |
| ROL771 |   | TEE ESPIGO ALUMINIO DE 2 X 1-1/2             |
| ROL772 |    | UNIÓN REDUCCIÓN. ½ A ¾                       |
| ROL773 |   | UNIÓN REDUCCIÓN. 1" A ½ - ¾                  |
| ROL774 |   | UNIÓN REDUCCIÓN. 1 ½" A 1"                   |
| ROL775 |   | UNIÓN REDUCCIÓN. 2" A - 1" - 1 ½"            |
| ROL776 |   | UNIÓN REDUCCIÓN. 3 A 1 ½" - 2"               |
| ROL777 |   | UNIÓN REDUCCIÓN. 4 A 2" - 3"                 |
| ROL778 |   | UNIÓN REDUCCIÓN. 6 A 4" - 5"                 |
| ROL779 |  | YEES 1 x 1 x 1                               |
| ROL780 |   | YEES 1 ½ A ¾                                 |
| ROL781 |   | YEES 1 ½ A 1"                                |
| ROL782 |   | YEES 1 ½ A 1 ½"                              |
| ROL783 |   | YEES 2 A 1"                                  |
| ROL784 |   | YEES 2 X 1 1/2"                              |
| ROL785 |   | YEES 2 x 1 x 1 x 1                           |
| ROL786 |   | YEES 2 X 2 X 2                               |
| ROL787 |   | YEES 3 x 3 x 2 ESPIGO Y ROSCA                |
| ROL788 |   | YEES 3 x 3 x 3                               |
| ROL789 |   | Empaques Camp. 2"                            |
| ROL790 |   | Empaques Camp. 3"                            |

|        |  |   |              |
|--------|--|---|--------------|
| ROL791 |   | Empaques Camp. 4"   |              |
| ROL792 |  | Empaque campana de 5  |              |
| ROL793 |  | empaque campana de 6  |              |
| ROL794 |  | Resorte Camp. 2"  |              |
| ROL795 |  | Resorte Camp. 3"  |              |
| ROL796 |  | Resorte Camp. 4"  |              |
| ROL797 |  | Resorte campana de 5  |              |
| ROL798 |  | Resorte campana de 6  |              |
| ROL799 |   | Bola 2"   |              |
| ROL800 |  | Bola 3"   |              |
| ROL801 |  | Camp. descargue 2"  |              |
| ROL802 |  | Camp. descargue 3"  |              |
| ROL803 |  |  | Camp. 2" s/s |
| ROL804 |  |   | Camp. 2" c/s |
| ROL805 | Camp. 3" s/s   |   |              |
| ROL806 | Camp. 3" c/s   |   |              |
| ROL807 | <br><br> | Bola aluminio artesanal de 3  |              |
| ROL808 |  | Bola aluminio artesanal de 4  |              |
| ROL809 |  | Bola aluminio artesanal de 5  |              |
| ROL810 |  | Bola aluminio artesanal de 6  |              |
| ROL811 |  | campana aluminio artesanal s/s 3  |              |
| ROL812 |  | campana aluminio artesanal c/s 3  |              |
| ROL813 |  | campana aluminio artesanal s/s 4  |              |



|        |   |  |
|--------|---|--|
| ROL814 |   | campana aluminio artesanal c/s 4                                 |
| ROL815 |   | campana aluminio artesanal s/s 5                                 |
| ROL816 |   | campana aluminio artesanal s/s 6                                 |
| ROL817 |    | MANGUERA PARA SUCCIÓN. 1" x 3 MTS. SUCCIÓN CORRUGADA             |
| ROL818 |   | MANGUERA PARA SUCCIÓN. 1" x 6 MTS. SUCCIÓN CORRUGADA             |
| ROL819 |   | MANGUERA PARA SUCCIÓN. 1.1/4"x 3 MTS. SUCCIÓN CORRUGADA          |
| ROL820 |   | MANGUERA PARA SUCCIÓN. 1.1/4"x 6 MTS. SUCCIÓN CORRUGADA          |
| ROL821 |   | MANGUERA PARA SUCCIÓN. 1.½"x 3 MTS. SUCCIÓN CORRUGADA            |
| ROL822 |   | MANGUERA PARA SUCCIÓN. 1.½"x 6 MTS. SUCCIÓN CORRUGADA            |
| ROL823 |   | MANGUERA PARA SUCCIÓN. 2" x 3 MTS. SUCCIÓN CORRUGADA             |
| ROL824 |   | MANGUERA PARA SUCCIÓN. 2" x 6 MTS. SUCCIÓN CORRUGADA             |
| ROL825 |   | MANGUERA PARA SUCCION 3"X3 MTS SUCCION CORRUGADA                 |
| ROL826 |   | MANGUERA PARA SUCCIÓN. 3" x 6 MTS. SUCCIÓN CORRUGADA             |
| ROL827 |   | MANGUERA PARA SUCCIÓN. 4" x 3 MTS. SUCCIÓN CORRUGADA             |
| ROL828 |   | MANGUERA PARA SUCCIÓN. 4" x 6 MTS. SUCCIÓN CORRUGADA             |
| ROL829 |   | MANGUERA PARA SUCCIÓN. 5" x 3 MTS. SUCCIÓN CORRUGADA SIN ACOPLES |
| ROL830 |   | MANGUERA PARA SUCCIÓN. 5" x 6 MTS. SUCCIÓN CORRUGADA SIN ACOPLES |
| ROL831 |   | MANGUERA PARA SUCCIÓN. 6" x 3 MTS. SUCCIÓN CORRUGADA SIN ACOPLES |
| ROL832 |   | MANGUERA PARA SUCCIÓN. 6" x 6 MTS. SUCCIÓN CORRUGADA SIN ACOPLES |
| ROL833 |   | MANGUERA PARA SUCCIÓN. 8" x 3 MTS. SUCCIÓN CORRUGADA SIN ACOPLES |
| ROL834 | MANGUERA PARA SUCCIÓN. 8" x 6 MTS. SUCCIÓN CORRUGADA SIN ACOPLES                    |  |
| ROL835 |  | metro manguera 16 mm   |







|        |   |  |
|--------|---|--|
| ROL836 |    | Metro manguera corriente de 1/2 C40                  |
| ROL837 |   | Metro manguera corriente de 1/2 C 40                 |
| ROL838 |   | Metro manguera corriente C 60 x 3/4                  |
| ROL839 |   | Manguera corriente de 1 C40                          |
| ROL840 |   | Metro manguera corriente 1 C60                       |
| ROL841 |   | Metro manguera corriente 1-1/2 C40                   |
| ROL842 |   | Metro manguera corriente de 1-1/2 C60                |
| ROL843 |   | Metro manguera corriente de 2 C40                    |
| ROL844 |   | Metro manguera corriente 2 C60                       |
| ROL845 |   | Metro manguera corriente de 3 C 40 X 45              |
| ROL846 |   | Metro manguera corriente de 3 C 60 X 45              |
| ROL847 |   | Metro manguera corriente de 4 C40                    |
| ROL848 |   | Metro manguera corriente de 4 C60                    |
| ROL849 |  | Metro manguera revestida C60 de 1/2                  |
| ROL850 |   | Manguera revestida C60 de 3/4                        |
| ROL851 |   | Metro manguera revestida C60 x 1"                    |
| ROL852 |   | Metro anguera revestida C60 x 1-1/2                  |
| ROL853 |   | Metro manguera revestida C60 x 2 "                   |
| ROL854 |   | Manguera revestida C60 de 3"                         |
| ROL855 |   | Metro anguera raya azul peletizada C40 x 1/2 60 psi  |
| ROL856 |   | Metro manguera raya azul peletizada C40 x 3/4 60 psi |
| ROL857 |   | Metro manguera raya zul peletizada C40 x 1 60 psi    |
| ROL858 |   | Metro manguera peletizada C40 x 1-1/4 60 psi         |






|        |  |   |
|--------|--|---|
| ROL859 |  | Metro manguera peletizada C40 x 1-1/2 60 psi  |
| ROL860 |  | Metro manguerta peletizada C40 x 2 60 psi   |
| ROL861 |  | Metro manguera peletizada C40 x 60 psi  |
| ROL862 |  | Metro manguera raya azul peletizada C60 x 1/2 90 psi                                |
| ROL863 |  | Metro manguera raya azul peletizada C60 x 3/4 90 psi                                |
| ROL864 |  | Metro manguera raya zul peletizada C60 x 1 90 psi                                   |
| ROL865 |  | Metro manguera peletizada C60 x 1-1/4 90 psi  |
| ROL866 |  | Metro manguera peletizada C60 x 1-1/2 90 psi  |
| ROL867 |  | Metro manguerta peletizada C60 x 2 90 psi   |
| ROL868 |  | Metro manguera peletizada C60 x 90 psi  |
| ROL869 |  | Metro manguera raya azul peletizada C80 x 1/2 140 psi                               |
| ROL870 |  | Metro manguera raya azul peletizada C80 x 3/4 140 psi                               |
| ROL871 |  | Metro manguera raya zul peletizada C80 x 1 140 psi                                  |
| ROL872 |  | Metro manguera peletizada C80 x 1-1/4 140 psi                                       |
| ROL873 |  | Metro manguera peletizada C80 x 1-1/2 140 psi                                       |
| ROL874 |  | Metro manguerta peletizada C80 x 2 140 psi  |
| ROL875 |  | Metro manguera peletizada de 3 C80 x 140 psi  |
| ROL876 |  |  |
| ROL877 | MANGUERA LECHOZA C40 DE 3/4 X 100 METROS BLANCA                                    |   |
| ROL878 | MANGUERA LECHOZA C60 3/4 X 100 METROS NEGRA  |   |
| ROL879 | MANGUERA LECHOZA DE C40 1 X 100 METROS BLANCA                                      |   |
| ROL880 | MANGUERA LECHOZA C60 1 X100 METROS NEGRA   |   |
| ROL881 |  | METRO MANGUERA AIRE VACIO DE 1"   |







|        |   |   |
|--------|---|---|
| ROL882 |   | METRO MANGUERA AIRE VACIO DE 1-1/4"                   |
| ROL883 |   | METRO MANGUERA AIRE VACIO DE 1-1/2"                   |
| ROL884 |    | MANGUERA BICOLOR 1/2 90 METROS                        |
| ROL885 |    | MANGUERA SWAN JARDIN 1/2 X 30 METROS                  |
| ROL886 |   | MANGUERA SWAN JARDIN 1/2 X 50 METROS                  |
| ROL887 |   | MANGUERA SWAN JARDIN 1/2 X 90 METROS LINEA ECONOMICA  |
| ROL888 |   | MANGUERA SWAN JARDIN 1/2 X 100 METROS LINEA ECONOMICA |
| ROL889 |    | MICROTUBO .5 X 50 METROS                              |
| ROL890 |   | MICROTUBO .5 X METRO RAYA AZUL IMPORTADO              |
| ROL891 |    | MANGUERA COMETIDA 16 MM X 90 METROS 150 PSI           |
| ROL892 |   | MANGUERA ACOPMETIDA 16 MM X90 METROS 250 PSI          |
| ROL893 |  | LINEA DE GOTEO 16 MM X 100 A 020                      |
| ROL894 |   | LINEA DE GOTEO 16 MM X 100 A 025                      |
| ROL895 |   | LINEA DE GOTEO 16 MM X 100 A 030                      |
| ROL896 |  | FLANCHE PARA TANQUE 1/2                               |
| ROL897 |   | FLANCHE PARA TANQUE DE 3/4                            |
| ROL898 |   | FLANCE DE 1 PARA TANQUE 1" (economico 7500)           |
| ROL899 |   | FLANCHE PARA TANQUE DE 1-1/2 (economico \$10.500)     |
| ROL900 |   | FLANCHE PARA TANQUE DE 2 (economico \$22.500)         |
| ROL901 |  | INSERTO PVC DE 1/2                                    |
| ROL902 |   | INSERTO PVC DE 3/4                                    |
| ROL903 |   | INSERTO PVC DE 1                                      |
| ROL904 |   | INSERTO PVC DE 1-1/2                                  |











|        |   |  |
|--------|---|--|
| ROL905 |   | INSERTO PVC DE 2                         |
| ROL906 | <b>LA FUENTE</b>  | TANQUE BICAPA LA FUENTE 250 LITROS       |
| ROL907 |   | TANQUE BICAPA LA FUENTE 500 LITROS       |
| ROL908 |   | TANQUE BICAPA LA FUENTE 1000 LITROS      |
| ROL909 |   | TANQUE BICAPA 2000 LITROS LA FUENTE      |
| ROL910 |   | <b>COLEMPAQUES</b>                       |
| ROL911 | TANQUE 1000 LITROS COLEMPAQUES  |  |
| ROL912 | TANQUE 2000 LITROS COLEMPAQUES  |  |
| ROL913 |  | TANQUE POLINTER 60 LITROS                |
| ROL914 |   | TANQUE POLINTER 105 LITROS               |
| ROL915 |   | TANQUE POLINTER 250 LITROS               |
| ROL916 |   | TANQUE POLINTER 500 LITROS               |
| ROL917 |   | TANQUE POLINTER 1000 LITROS              |
| ROL918 |   | TANQUE POLINTER 2000 LIROS               |
| ROL919 |   | TANQUE POLINTER 3000 LITROS              |
| ROL920 |   | TANQUE POLINTER 4000 LITROS              |
| ROL921 |   | TANQUE POLINTER 5000 LITROS              |
| ROL922 |   | TANQUE POLINTER 10000 LITROS             |
| ROL923 |  | BEBEDERO RECTANGULARPOLINTER 75 LITROS   |
| ROL924 |   | BEBEDERO RECTANGULAR POLINTER 150 LITROS |
| ROL925 |   | BEBEDERO POLINTER 250 LITROS             |
| ROL926 |   | BEDEDERO POLINTER 500 LITROS             |
| ROL927 |   | BEDEDERO POLINTER 1000 LITROS            |




|        |   |   |
|--------|---|---|
| ROL928 |   | BEBEDERO POLINTER 2000 LITROS   |
| ROL929 |    | TANQUE COLEMPAQUES 250 LITROS   |
| ROL930 |   | TANQUE COLEMPAQUES 500 LITROS   |
| ROL931 |   | TANQUE COLEMPAQUES 1000 LITROS  |
| ROL932 |   | TANQUE COLEMPAQUES 2000 LITROS  |
| ROL933 |   |                                    |
| ROL934 | BEBEDERO COLEMPAQUES 500 LITROS   |   |
| ROL935 | BEBEDERO COLEMPAQUES 1000 LITROS BAJITO   |   |
| ROL936 |    | ASPERSOR MEGANET 1/2 450 LPH AZUL   |
| ROL937 |   | ASPERSOR MEGANET 1/2 350 LPH VERDE  |
| ROL938 |   | ASPERSORES 3/4" DOBLE B.CON PESAS NACIONAL 3027   |
| ROL939 |   | ASPERSOR ATOM 14 3/4  |
| ROL940 |   | ASPERSOR PRETUL 1/2   |
| ROL941 |  | Cinta de Goteo Netafim 030 cms x 1000 metros C6000  |
| ROL942 |   | Cinta goteo Nacional calibre 8 mil goteros cada 10 cms 0,75LPH x 1000 metros  |
| ROL943 |   | Cinta de goteo NetafimC8000x 015 cms x 1000 metros  |
| ROL944 |   | Cinta de goteo Netafim 020 cms x 1000 metros  |
| ROL945 |   | Cinta de goteo C 8000 Netafim 020 cms x 2200 metros   |
| ROL946 |  | Cinta ITAPE - 6 mil - 7,5 lph - 10 cmts (rollo x 3049mts) 16 MM ID 10 CMS SPACRCING, 750 LPH / 100 100 M , 0.55 BAR |
| ROL947 |   | Cinta RO-DRIP 6 MIL, 7,5 LPH 10C MS X 3048  |
| ROL948 |   | Cinta RO-DRIP 5 MIL, 7,5 LPH 20 CMS X 3810 METROS   |
| ROL949 |   | Codo poly 1/2   |
| ROL950 |   | Codo poly de 3/4  |

|        |   |   |
|--------|---|---|
| ROL951 |    | Codo poly de 1  |
| ROL952 |   | Codo poly de 1-1/2"   |
| ROL953 |   | Codo poly de 2"   |
| ROL954 |   | Codo poly de 3"   |
| ROL955 |    | Reduccion poly de 3/4 x 1/2   |
| ROL956 |   | Reduccion poly de 1 x 1/2   |
| ROL957 |   | Reduccion poly de 1-1/2 x 1/2   |
| ROL958 |   | Reduccion poly de 1-1/2 x 3/4   |
| ROL959 |   | Reduccion poly de 1-1/4 x 1   |
| ROL960 |   | Reduccion poly de 1-1/2 x 1   |
| ROL961 |   | Reduccion poly de 2 x 1/2   |
| ROL962 |   | Reduccion poly de 2 x 3/4   |
| ROL963 |   | Reduccion poly de 2 x 1   |
| ROL964 |   | Reduccion poly de 2 x 1-1/2   |
| ROL965 |   | Reduccion poly 3 x 2  |
| ROL966 |   | Reduccion poly de 4 x 3   |
| ROL967 |  | CONTROLADOR GALCON 11000 BT BLUETOOTH   |
| ROL968 |   | CONTROLADOR JARDIN 3/4 X SEGUNDOS   |
| ROL969 |   | CONTROLADOR JARDIN ECONOMICO (3/4)  |
| ROL970 |  | FUMIGADORA 6.5 HP ECO WORMAX CON MANGUERA X 100 METROS , SUCCION , RETORNO, POMA, LANZA GRASERA |
| ROL971 |  | FUMIGADORA BARNES MOTOR 6.5 HP LANZA BOQUILLA MANGUERA  |

|        |  |   |   |
|--------|--|---|---|
| ROL972 |   | FUMIGADORA WORMAX MOTOR 6.5 HP LANZA BOQUILLA MANGUERA PISTON CERAMICO              |   |
| ROL973 |   | MOTOBOMBA 2.5 HP CORMAG ALEMANA GASOLINA  |   |
| ROL974 |  | Motobomba 2" alta presion gasolina Cormag 7 hp                                      |   |
| ROL975 |  | Motobomba Alta Presion Diesel motor Barnes Bomba Barnes 13 HP 3 x 3                 |   |
| ROL976 |  | Motobomba 2" alta presion gasolina Barnes   |   |
| ROL977 |  | Motobomba Alta Presion Diesel motor Barnes Bomba Barnes 10 HP 3 x 3                 |   |
| ROL978 |  | Motobomba de 3 x3 alta presion Motor Barnes 10 hp Bomba Rain                        |   |
| ROL979 |  | Motomba Diesel Alta presion 3x3 Motor Barnes 13 hp Bomba Rain                       |   |
| ROL980 |  |  | MOTOBOMBA PERIFERICA ELECTRICA 1 X 1 PRETUL 1/2 HP          |
| ROL981 | MOTOBOMBA PERIFERICA ELECTRICA 1 X 1 TRUPER 1/2 HP   |   |   |
| ROL982 | MOTOBOMBA PERIFERICA ELECTRICA 1 X 1 PEDROLLO 1/2 HP   |   |   |
| ROL983 | MOTOBOMBA PERIFERICA ELECTRICA 1 X 1 BARNES 1/2HP  |   |   |
| ROL984 | Motobomba caracol electrica TRUPER 1 X 1 " - 3/4 HP  |   |   |
| ROL985 | Motobomba caracol electrica BARNES 1 X 1 " - 1 HP  |   |   |
| ROL986 |  Motomba Caracol Electrica TRUPER 1 X 1 " 1HP |   |   |
| ROL987 | Motobomba caracol electrica 1 1/2" X 1 1/2" - 1 HP BARNES  |   |   |
| ROL988 | motobomba barnes 1A0083 1-1/2 x 1-1/2 1 hp   |   |   |
| ROL989 | Motobomba caracol electrica 1 1/2" X 1 1/2" - 2 HP BARNES  |   |   |
| ROL990 |   |   | Bomba presurizadora control electrico automatico 1HP TRUPER |
| ROL991 |   |   | Bomba 1/2 hp pedrollo con easy pres pedrollo                |
| ROL992 |  | Bomba 1 hp pedrollo con easy pres pedrollo  |   |
| ROL993 |  | Bomba Barnes 1/2 hp easy pres evans   |   |

|         |   |  |
|---------|---|--|
| ROL994  |   | bomba Barnes 1 hp easy pres evans                                    |
| ROL995  |    | Presurizador de agua bajo consumo energia AQUA Mini smart automatico |
| ROL996  |   | Bomba presurizadora de agua bajo consumo energia TRUPER 1/6 HP       |
| ROL997  |   | Bomba presurizadora de agua bajo consumo energia TRUPER 1/3 HP       |
| ROL998  |    | BOMBA SUMERGIBLE ELECTRICA - 0.5 HP BARNES PLASTICA NNE 1.25 5-1-2   |
| ROL999  |   | BOMBA SUMERGIBLE ELECTRICA - 1 HP BARNES PLASTICA NNE 1.25 10-1-2    |
| ROL1000 |   | BOMBA SUMERGIBLE ELECTRICA INOXIDABLE -1 HP-0742- BARNES             |
| ROL1001 |   | BOMBA SUMERGIBLE ELECTRICA - 0.5 HP TRUPER PLATSTICA                 |
| ROL1002 |   | BOMBA SUMERGIBLE ELECTRICA - 3/4 HP TRUPER PLASTICA                  |
| ROL1003 |   | BOMBA SUMERGIBLE ELECTRICA TRUPER PLASTICA -1 HP                     |
| ROL1004 |   | BOMBA SUMERGIBLE AGUA SUCIA CUERPO ACERO INOXIDABLE 1HP              |
| ROL1005 |   | BOMBA SUMERGIBLE AGUA SUCIA CUERPO ACERO INOXIDABLE 1.5 HP           |
| ROL1006 |  | BOMBA SUMERGIBLE PARA AGUA SUCIA 1/2 HP EVANS 110V                   |
| ROL1007 |   | BOMBA SUMERGIBLE PARA AGUA SUCIA 1 HP EVANS 110V                     |
| ROL1008 |   | BOMBA SUMERGIBLE PARA AGUA SUCIA 1 HP BARNES                         |
| ROL1009 |   | Bomba pedrollo 1h a 110 aguas negras                                 |
| ROL1010 |   | FLOTADOR ELECTRICO ECONOMICO   |
| ROL1011 |  | FLOTADOR ELECTRICO PEAR pedrollo                                     |
| ROL1012 |  | MEDIDOR AGUA CERTIFICADO ECONOMICO                                   |
| ROL1013 |   | NEDIDOR AGUA CERTIFICADO   |
| ROL1014 |   | SOLDADURA PVC ECONOMICO 1/128 \$5500 HERFOR                          |
| ROL1015 |   | SOLDADURA PVC ECONOMICO 1/64 (10.500 HERFOR)                         |
| ROL1016 |   | SOLDADURA PVC ECONOMICO 1/32 (\$17.500) HERFOR                       |

|         |   |   |
|---------|---|---|
| ROL1017 |    | SOLDADURA PVC ECONOMICO 1/16                                |
| ROL1018 |   | SOLDADURA PVC ECONOMICO 1/8                                 |
| ROL1019 |   | SOLDADURA PVC ECONOMICA 1/4                                 |
| ROL1020 |   | SOLDADURA PVC 1/4 PVCO Y GERFOR                             |
| ROL1021 |    | LIMPIADOR ECONOMICO 1/128                                   |
| ROL1022 |   | LIMPIADOR ECONOMICO 1/64                                    |
| ROL1023 |   | LIMPIADOR ECONOMICO 1/32                                    |
| ROL1024 |   | LIMPIADOR ECONOMICO 12 ONZAS                                |
| ROL1025 |   | LIMPIADOR ECONOMICO 1/4                                     |
| ROL1026 |   | LIMPIADOR PAVCO O GERFOR 1/4                                |
| ROL1027 |   | <b>LIMAS MOTOSIERRA</b>                                     |
| ROL1028 | LIMA REDONDA 5/32   |   |
| ROL1029 | LIMA REDONDA 7/32   |   |
| ROL1030 |  | CADENA MOTSIERRA ESPADA 90 52 DIENTES (62DIENTES \$135.000) |
| ROL1031 |   | CADENA MOTOSIERRA 62 DIENTES                                |
| ROL1032 |   | CADENA MOTOSIERRA ESPADA 80                                 |
| ROL1033 |   | CADENA MOTOSIERRA ESPADA 70                                 |
| ROL1034 |   | CADENA MOTOSIERRA ESADA 40                                  |
| ROL1035 |   | MOTOR DIESEL 10 HP DONTUS                                   |
| ROL1036 |   | MOTOR DIESEL 7 HP FUREKY                                    |
| ROL1037 |   | MOTOR DIESEL 15 HP RAIN                                     |
| ROL1038 |   | FUMIGADORA ESPALDA ROYAL KONDOR CON MOTOR                   |

|         |   |  |
|---------|---|--|
| ROL1039 |    | MOTORSIERRA MAKROEQUIPOS 5800                          |
| ROL1040 |    | GUADAÑADORA TRABAJO LIVIANO                            |
| ROL1041 |   | GUADAÑADORA TRABAJO PESADO TRUPER                      |
| ROL1042 |   | FUMIGADORA 20 LITROS LION                              |
| ROL1043 |   | Fumigadora Royal Condor 2o litros Activa               |
| ROL1044 |   | Fumigadora Royal Condor 20 litrosAliada                |
| ROL1045 |   | Fumigadora Royal Condor Integra 20 litros              |
| ROL1046 |   | Fumigadora Royal Condor Clasica 20 litros              |
| ROL1047 |   | FUMIGADORA JARDINERA 2 LITROS                          |
| ROL1048 |   | GOTERO BOTON 2 LPH                                     |
| ROL1049 |   | GOTERO BOTON 2 LPH                                     |
| ROL1050 |   | Gotero boton 4 LPH AUTOCOMPENSADO ANTIDRENANTE         |
| ROL1051 |   | GOTERO AUNTOCOMPENSADO ANTIDRENANTE 8 LP               |
| ROL1052 |  | FILTRO DE ARENA METALICO 50 GPM - 2" - COLECTOR HONGO  |
| ROL1053 |   | FILTRO DE ARENA METALICO 75 GPM - 2" - COLECTOR HONGO  |
| ROL1054 |   | FILTRO DE ARENA METALICO 100 GPM - 3" - COLECTOR HONGO |









































































































